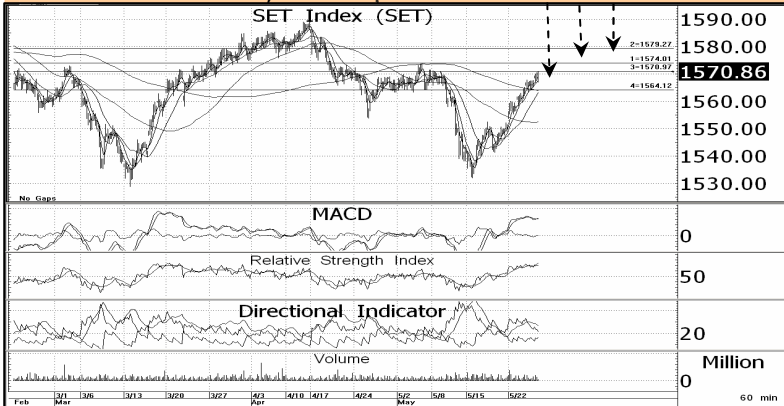
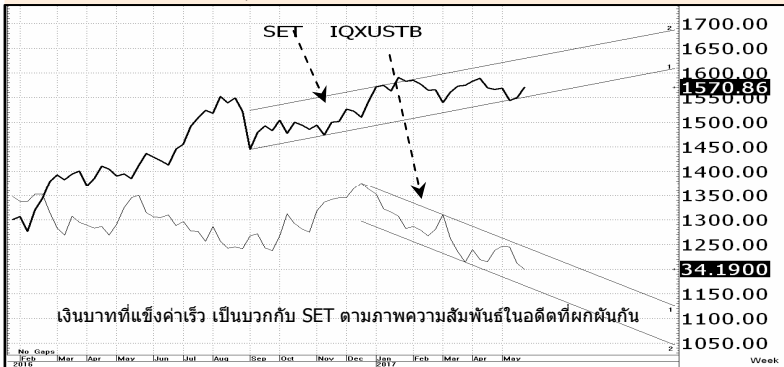


MARKET VIEW

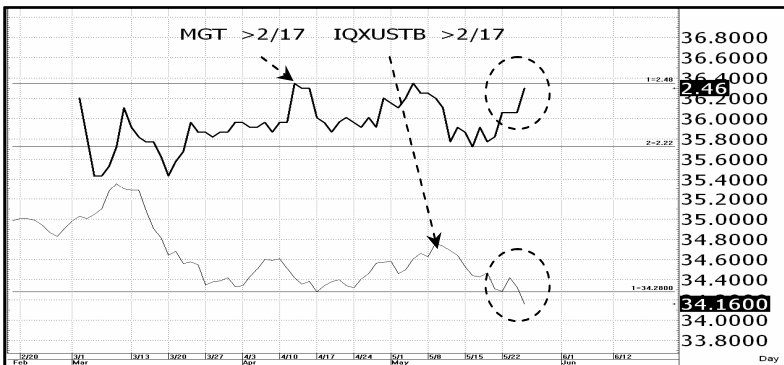
SET INDEX ปิดเช้า 1570.86 จุด +4.71 จุดหรือ +0.30%
 แนวรับ 1566-1563* , 1560** จุด
 แนวต้าน 1573-1575* , 1580** จุด



SET ยังปรับตัวเพิ่มขึ้นต่อไปได้ดี แต่ปริมาณการซื้อขายที่ค่อยๆเบาบางลง ทำให้ยังคงระวังจังหวะการพักตัวต่อไป แรงหนุนไม่ได้อยู่ที่ปัจจัยภายในประเทศ แต่เป็นเพราะบรรยากาศการลงทุนในสินทรัพย์เสี่ยงที่สดใส และราคาน้ำมันดิบที่ปรับตัวเพิ่มขึ้นอีก 1% ขณะที่ การแข็งค่าของเงินบาทอย่างรวดเร็ว 0.5% จนทำจุดต่ำสุดในรอบ 23 เดือนที่ 34.15 บาท/ดอลลาร์สหรัฐฯ เป็นจิตวิทยาการลงทุนเชิงบวกสำคัญ ต่อความคาดหวังในการไหลเข้าของกระแสเงิน ทำให้เราคาดว่า SET ยังขยับขึ้นต่อไปในช่วงปลาย แต่ Upside ยังไม่น่าเกิน 1573-1575 จุด แล้วพักตัวลง เพราะฉะนั้น ถือต่อแล้วค่อยๆรับชอร์ตที่แนวต้าน



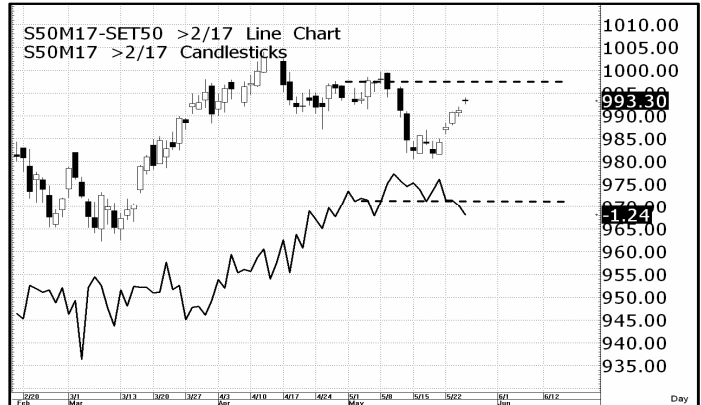
เงินบาทที่แข็งค่าเร็ว เป็นบวกกับ SET ตามภาพความสัมพันธ์ในอดีตที่ผูกพันกัน



หุ้นที่น่าสนใจในช่วงปลาย : แนะนำซื้อ **MGT** ทำกำไร 2.56-2.60 บาท ตัดขาดทุน 2.40 บาท เปรียบเทียบตามแนวโน้มค่ากำไรใน MGT อีกครั้ง โดยคาดการณ์กำไรสุทธิปีนี้ที่ 55 ล้านบาท +67%Y-Y เริ่มมี Upside มากขึ้น จากเงินบาทที่แข็งค่าเร็วอีก 0.5% หรือ 5%YTD ซึ่งทุก 1% ที่แข็งค่าจะเป็นบวกกับกำไรสุทธิราว 5% นั่นหมายความว่า MGT ขายสินค้าได้เท่าปีก่อน กำไรสุทธิปีนี้จะเพิ่มขึ้น 25%Y-Y โดยปริยาย ส่วนกำไรสุทธิ 2Q17 คาดโต 86%Q-Q และ 17%Y-Y อยู่ที่ 14 ล้านบาท เพราะฐานต่ำและได้รับผลบวกจากการเพิ่มสินค้าใหม่รวมถึงทีมขายอีกเท่าตัว

Analyst : Natapon Khamthakru
Register : 026637 Tel. : 0-2646-9820

DISCLAIMER: รายงานฉบับนี้จัดทำโดยบริษัทหลักทรัพย์ ฟินันเซีย ไซรัส จำกัด (มหาชน) "บริษัท" ข้อมูลที่ปรากฏในรายงานฉบับนี้ถูกจัดทำขึ้นบนพื้นฐานของแหล่งข้อมูลที่เชื่อว่าหรือควรเชื่อว่ามีคุณภาพ เชื่อถือได้ และ/หรือมีความถูกต้อง อย่างไรก็ตาม บริษัทไม่รับรองความถูกต้องครบถ้วนของข้อมูลดังกล่าว ข้อมูลและความคิดเห็นที่ปรากฏอยู่ในรายงานฉบับนี้อาจมีการเปลี่ยนแปลง แก้ไข หรือเพิ่มเติมได้ตลอดเวลาโดยไม่ต้องแจ้งให้ทราบล่วงหน้า บริษัทไม่มีความประสงค์ที่จะชักจูงหรือชี้ชวนให้ผู้อ่านลงทุนซื้อหรือขายหลักทรัพย์ตามที่ปรากฏในรายงานฉบับนี้ รวมทั้งบริษัทไม่ได้รับประกันผลตอบแทนหรือราคาของหลักทรัพย์ตามข้อมูลที่ปรากฏแต่อย่างใด บริษัทจึงไม่รับผิดชอบต่อความเสียหายใดๆ ที่เกิดขึ้นจากการนำข้อมูลหรือความเห็นในรายงานฉบับนี้ไปใช้ไม่ว่ากรณีใดๆ ผู้ลงทุนควรศึกษาข้อมูลและใช้ดุลยพินิจอย่างรอบคอบในการตัดสินใจลงทุน บริษัทขอสงวนลิขสิทธิ์ในข้อมูลและความคิดเห็นที่ปรากฏอยู่ในรายงานฉบับนี้ ห้ามมิให้ผู้อื่นนำข้อมูลและความคิดเห็นในรายงานฉบับนี้ไปใช้ประโยชน์ คัดลอก ตัดแปลง ทำซ้ำ นำออกแสดงหรือเผยแพร่ต่อสาธารณชนไม่ว่าทั้งหมดหรือบางส่วน โดยไม่ได้รับอนุญาตเป็นลายลักษณ์อักษรจากบริษัทล่วงหน้า การลงทุนในหลักทรัพย์มีความเสี่ยง ผู้ลงทุนควรศึกษาข้อมูลและพิจารณาอย่างรอบคอบก่อนการตัดสินใจลงทุน บริษัทหลักทรัพย์ ฟินันเซีย ไซรัส จำกัด (มหาชน) อาจเป็นผู้ดูแลสภาพคล่อง (Market Maker) และผู้ออกใบสำคัญแสดงสิทธิอนุพันธ์ (Derivative Warrants) บนหลักทรัพย์ที่ปรากฏอยู่ในรายงานฉบับนี้ โดยบริษัทฯ อาจจัดทำทวีตหรือโพสต์ของหลักทรัพย์อ้างอิงดังกล่าวนี้ ดังนั้น นักลงทุนควรศึกษารายละเอียดในหนังสือชี้ชวนของใบสำคัญแสดงสิทธิอนุพันธ์ดังกล่าวก่อนตัดสินใจลงทุน



SET50 Index Futures : ปิด Long S50M17 แล้วปล่อยสถานะว่าง ราคา S50M17 ปรับตัวเพิ่มขึ้นเข้ากรอบ 993-995 จุด แล้วอัตราเร่งเริ่มชะลอ พร้อมปริมาณการซื้อขายลดลงต่อเนื่อง ขณะที่ Basis หดตัวลงเหลือ -1.24 จุด จาก -0.42 จุด สะท้อนจิตวิทยาการเก็งกำไรที่เป็นลบอยู่เล็กน้อย แต่การจะ Short ส่วนในทันทีดูจะเสี่ยงเกินไป เพราะกระแสเงินมีแนวโน้มไหลเข้าจากเงินบาทแข็ง จึงแนะนำให้ปิด Long แล้วปล่อยสถานะว่างไว้ก่อน



Single Stock Futures : Short THAIM17 ทำกำไรที่ 18.5-18.6 บาท ตัดขาดทุน 19.20 บาท ราคา THAIM17 ปรับตัวเพิ่มขึ้นหาแนวต้าน กระจุกตัวแถว 19.00 บาท แล้วเริ่มพักตัวลง ขณะที่ ราคาน้ำมันดิบปรับตัวเพิ่มขึ้นต่อเนื่อง ทำให้ราคา THAI ยังมีความเสี่ยงที่จะอ่อนตัวลงต่อหากกรอบล่างแถว 18.50-18.60 บาท คาดกรอบปลายที่ 18.60-19.00 บาท



Gold Futures : Short GFM17 ทำกำไรที่ \$1,235-1,240/Oz ตัดขาดทุน \$1,270/Oz เรายังคาดการณ์ทองคำโลกจะพักตัวใน 1-2 วันนี้ จากรูปแบบการเคลื่อนไหวที่ไม่ตอบสนองเชิงบวกต่อตัวเลขเศรษฐกิจสหรัฐฯที่ออกมาแย่อและ Dollar Index ที่อ่อนตัวลงเท่าที่ควร